

ハンカチマスクの作り方

①ハンカチの上下を折る

※ 大人の場合:三つ折り、子供の場合:4つ折りが適当。

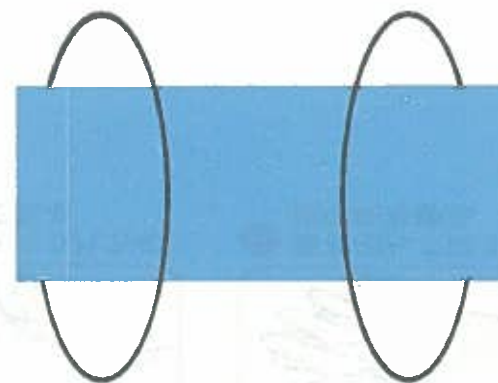
用意するもの

①ハンカチ : 1枚

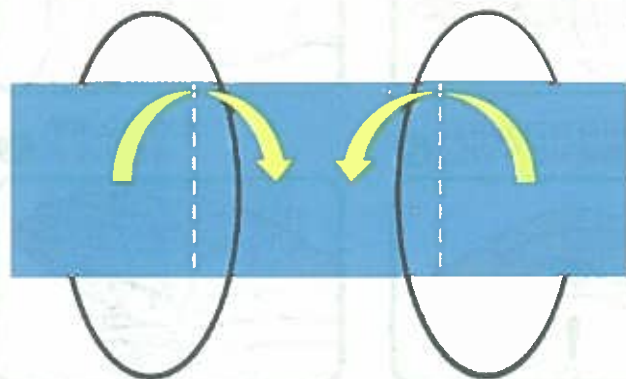
②ゴムまたは紐 : 2本



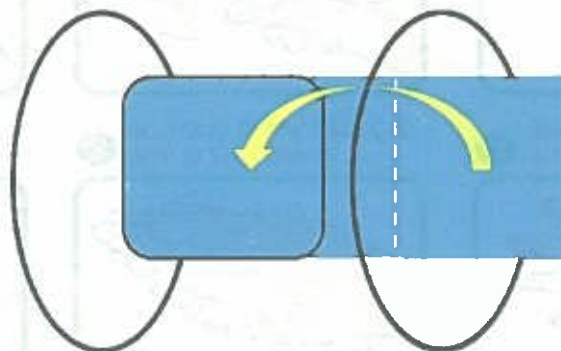
②紐または輪ゴムに折ったハンカチを通す



③紐を通したまま1/3を内側に折る



④反対側も同じように内側に折る



完成!

